

**LOKAL A**  
ZESTAWIENIE POWIERZCHNI PROJEKTOWANYCH  
**PARTER**

Lp.	Nazwa	Pow. podłogi	Pow. użyt
1.	Wiatrolap	4,05	4,05
2.	Kotłownia	2,43	2,43
3.	Hol	7,90	7,90
4.	Łazienka	3,25	3,25
5.	Salon z jadalnią	42,61	42,61
6.	Kuchnia	12,41	12,41
razem PARTER		72,65	72,65

**PODDASZE**

Lp.	Nazwa	Pow. podłogi	Pow. użyt
11.	Komunikacja	11,55	10,77
12.	Łazienka	8,73	5,66
13.	Pokój	17,41	17,01
14.	Pokój	11,73	9,93
15.	Pokój	18,54	14,91
razem PODDASZE		67,97	58,28
POW. RAZEM		140,61	130,93

**LOKAL B**  
ZESTAWIENIE POWIERZCHNI PROJEKTOWANYCH  
**PARTER**

Lp.	Nazwa	Pow. podłogi	Pow. użyt
1.	Wiatrolap	4,05	4,05
2.	Kotłownia	2,43	2,43
3.	Hol	7,90	7,90
4.	Łazienka	3,25	3,25
5.	Salon z jadalnią	42,61	42,61
6.	Kuchnia	12,41	12,41
razem PARTER		72,65	72,65

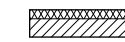
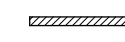




**PODDASZE**

Lp.	Nazwa	Pow. podłogi	Pow. użyt
11.	Komunikacja	11,55	10,77
12.	Łazienka	8,73	5,66
13.	Pokój	17,41	17,01
14.	Pokój	11,73	9,93
15.	Pokój	18,54	14,91
razem PODDASZE		67,97	58,28
POW. RAZEM		140,61	130,93

**CAŁY BUDYNEK**

Typ powierzchni	Wartość
Pow. podłogi	281,22 m <sup>2</sup>
Pow. użytkowa	261,86 m <sup>2</sup>

**LEGENDA:**

-  ŚCIANA ZEW. POROTON 24 +12 CM TERMOIZOLACJA
-  ŚCIANA WEW. POROTON 11,5cm
-  ← WENTYLACJA GRAWITACYJNA
-  ← WENTYLACJA ZE WSPOMNAGANIEM
-  ← KANAŁ SPALINOWY
-  ← KANAŁ DYMOWY

UWAGA: 1. WSZYSTKIE WYMIARY SPRAWDZIĆ NA PLACU BUDOWY

jednostka projektowa:	<b>PRACOWNIA PROJEKTOWA ANNA DĄBROWSKA</b> ul. Żółkiewskiego 3/21, 70-345 Szczecin, tel. 604 25 98 29 / 091 8 511 520
branża:	<b>ARCHITEKTURA</b> projekt budowlany
faza:	
temat:	<b>BUDOWA BUDYNKU MIESZKALNEGO JEDNORODZINNEGO DWULOKALOWEGO, DWÓCH BUDYNKÓW GARAŻOWYCH ORAZ NIEZBEDNEJ INFRASTRUKTURY ZEWNĘTRZNEJ I ZAGOSPODAROWANIA TERENU</b>
lokalizacja inwestor:	<b>SIADŁO GÓRNE, dz nr 72/4, ob. 0016 Siadło Górne</b> Anna Szulc, ul. Cukrowa 31/4, 71-004 Szczecin, prowadząca działalność gospodarczą pod nazwą Anna Szulc, ul. Cukrowa 31/4, 71-004 Szczecin
PROJEKT	
projektowała:	mgr inż. arch. ANNA A. DĄBROWSKA upr. bud. 3/ZPOIA/OKK/2011
opracowała:	mgr inż. arch. EWELINA MIKULSKA
tytuł rysunku:	<b>RZUT PODDASZA</b> <span style="float: right;">rys. nr. <b>02/a</b></span>
data:	GRUDZIEŃ 2013 r. <span style="float: right;">skala: 1:100</span>

